

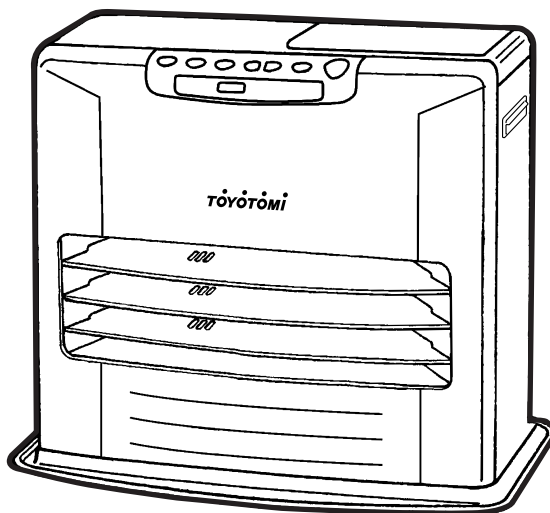
# TŌYŌTŌMI

## ESTUFA PORTÁTIL A KEROSENE

### INSTRUCCIONES DE OPERACIÓN Y MANTENIMIENTO

MODELO

**LC-50**



**IMPORTANTE**

**LEA Y ENTIENDA LAS INSTRUCCIONES ANTES DE USAR LA ESTUFA.**

**GUARDE LAS INSTRUCCIONES PARA FUTURAS REFERENCIAS.**

Esta estufa está diseñada para ser usada a no más de 1.300 metros sobre el nivel del mar. Consulte con su distribuidor en caso contrario.

ÍNDICE

DATOS DE SEGURIDAD .....	1	MENSAJES DE EMERGENCIA .....	13
GUÍA PARA EL COMBUSTIBLE .....	3	MANTENIMIENTO DE RUTINA .....	14
ESPECIFICACIONES .....	4	DETECCIÓN DE FALLAS .....	15
NOMBRE DE LAS PIEZAS .....	4	ALMACENAMIENTO PROLONGADO .....	16
FUNCIONAMIENTO .....	8		

Felicitaciones: Usted está listo para comenzar a disfrutar de los beneficios de una de las estufas a kerosene más avanzadas alguna vez fabricada. TOYOTOMI, líder en tecnología de estufas a kerosene, ha probado y refinado el modelo LC-50 para garantizarle seguridad y satisfacción de largo plazo. Estudie por favor las instrucciones siguientes, use y cuide su estufa y ella le brindará un excelente servicio durante muchos años.



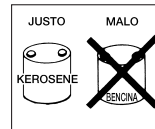
## DATOS DE SEGURIDAD

ANTES DE HACER FUNCIONAR SU ESTUFA, POR FAVOR revise estos datos de seguridad:

### ADVERTENCIA

#### RIESGO DE EXPLOSIÓN

1. Nunca use otro combustible que no sea kerosene libre de agua. Nunca use bencina, ya que ello puede provocar llamas incontrollables que pueden terminar en un incendio. Incluso el kerosene contaminado con pequeñas cantidades de bencina o materiales igualmente volátiles, pueden ser peligrosos. Nunca use una lata para el kerosene que haya sido previamente usada para bencina, diluyente de pintura o solventes.
2. Nunca rellene el depósito de combustible de la estufa cuando ésta esté funcionando o aún esté caliente.
3. Nunca use la estufa en áreas donde pueda haber vapores o gases inflamables. Especialmente evite el uso de la estufa donde haya bencina, nafta, acetona u otros solventes volátiles en el aire o donde haya recipientes abiertos de estos compuestos. Dichos vapores podrían entrar en combustión con la estufa, dando como resultado incendios y/o explosiones.
4. Nunca llene el depósito de combustible de la estufa en los espacios habitados, sino que hágalo al aire libre. Nunca llene en demasía el depósito de combustible. Vuelva a poner siempre la tapa del depósito firmemente después de rellenar. Las salpicaduras de kerosene producen un olor fuerte que es difícil de eliminar. Las salpicaduras en la alfombra se pueden encender si fósforos u otras fuentes de encendido entran en contacto con ellas.
5. Nunca guarde o transporte kerosene en un recipiente que no sea de metal o plástico y que sea (1) aceptable para llevar kerosene, (2) no sea de color rojo y (3) esté claramente marcado con la palabra "KEROSENE". Nunca guarde el kerosene en áreas habitadas. Tomar un bidón con bencina por error al cargar combustible es una de las principales causas de incendio con las estufas.



### ADVERTENCIA

#### RIESGO DE QUEMADURAS O INCENDIOS

1. Observe cuidadosamente la estufa por 15 a 20 minutos después de encenderla.
2. Mantenga lejos de los niños, muebles y ropa.





































